



# **ANALIZA STANU GOSPODARKI ODPADAMI NA TERENIE GMINY KĘTY W 2015 ROKU**



Ilość pierwszych deklaracji złożonych na dzień 31.12.2015r. wynosi - 6529 w tym 91 budynków wielorodzinnych.

Ilość zmian dokonanych w deklaracjach, które wpłynęły w 2015 roku – 1 476.

Na podstawie złożonych deklaracji na dzień 31.12.2015r., liczba osób zamieszkujących Gminę Kęty – **30 066**.

Liczba osób zameldowanych na dzień 31.12.2015 r. – **33 628**.



## Rozbieżności pomiędzy liczbą osób zameldowanych a zamieszkałych

Miejscowość	Ilość osób		Różnica
	Zameldowanych	Zamieszkałych	
BIELANY	1 873	1 724	<b>149</b>
BULOWICE	4 951	4 430	<b>521</b>
KĘTY	15 869	14 108	<b>1 761</b>
KĘTY PODLESIE	2 601	2 272	<b>329</b>
ŁĘKI	1 323	1 215	<b>108</b>
MALEC	1 349	1 229	<b>120</b>
NOWA WIEŚ	3 300	2 909	<b>391</b>
WITKOWICE	2 362	2 179	<b>183</b>



Roczne wpływy z opłaty za gospodarowanie odpadami komunalnymi wg Rb-27S na dzień 31.12.2015 wyniosły **2 575 359,90 zł.**

Natomiast planowane wpływy za ten okres to 2 720 962,02 zł. Na dzień 01.01.2016 roku nieuregulowane płatności za rok 2015 wyniosły 139 728,56 zł tj. 5,13%.

Natomiast na dzień 29 luty 2016 r. nieuregulowane płatności za rok 2015 wyniosły 33 982,86 zł tj. 1,25%.

W 2015 roku wpłynęło 17 wniosków o umorzenie zaległości z tytułu opłaty za gospodarowanie odpadami komunalnymi, ze względu na trudną sytuację materialną. Umorzono zaległości z na łączną kwotę 1 745,00 zł.



Za 2015 r. koszty funkcjonowania systemu gospodarowania odpadami komunalnymi wyniosły:

- Odbiór, transport i zagospodarowanie odpadów komunalnych zmieszanych z nieruchomości zamieszkałych	2 196 850,63 zł
- Odbiór odpadów komunalnych segregowanych (papier, tworzywa sztuczne, opakowania wielomateriałowe, metal, szkło, odpady zielone, zużyte opony, chemikalia)	813 474,13 zł
- Usuwanie dzikich wysypisk	8 227,00 zł
- Utrzymanie punktów selektywnego zbierania odpadów wraz z ich zagospodarowaniem (zużyty sprzęt elektryczny i elektroniczny, zużyte baterie i akumulatory, przeterminowane lekarstwa, zużyte opony, odpady budowlane i rozbiórkowe, odpady wielkogabarytowe, odpady zielone, odpady niebezpieczne)	399 948,44 zł
- Zakup pojemników typu Igloo (9 szt.)	13 837,50 zł
- Obsługa administracyjna (wynagrodzenia pracownicze, zakupy materiałów biurowych)	131 459,42 zł
<b>Ogółem:</b>	<b>3 563 797,12 zł</b>



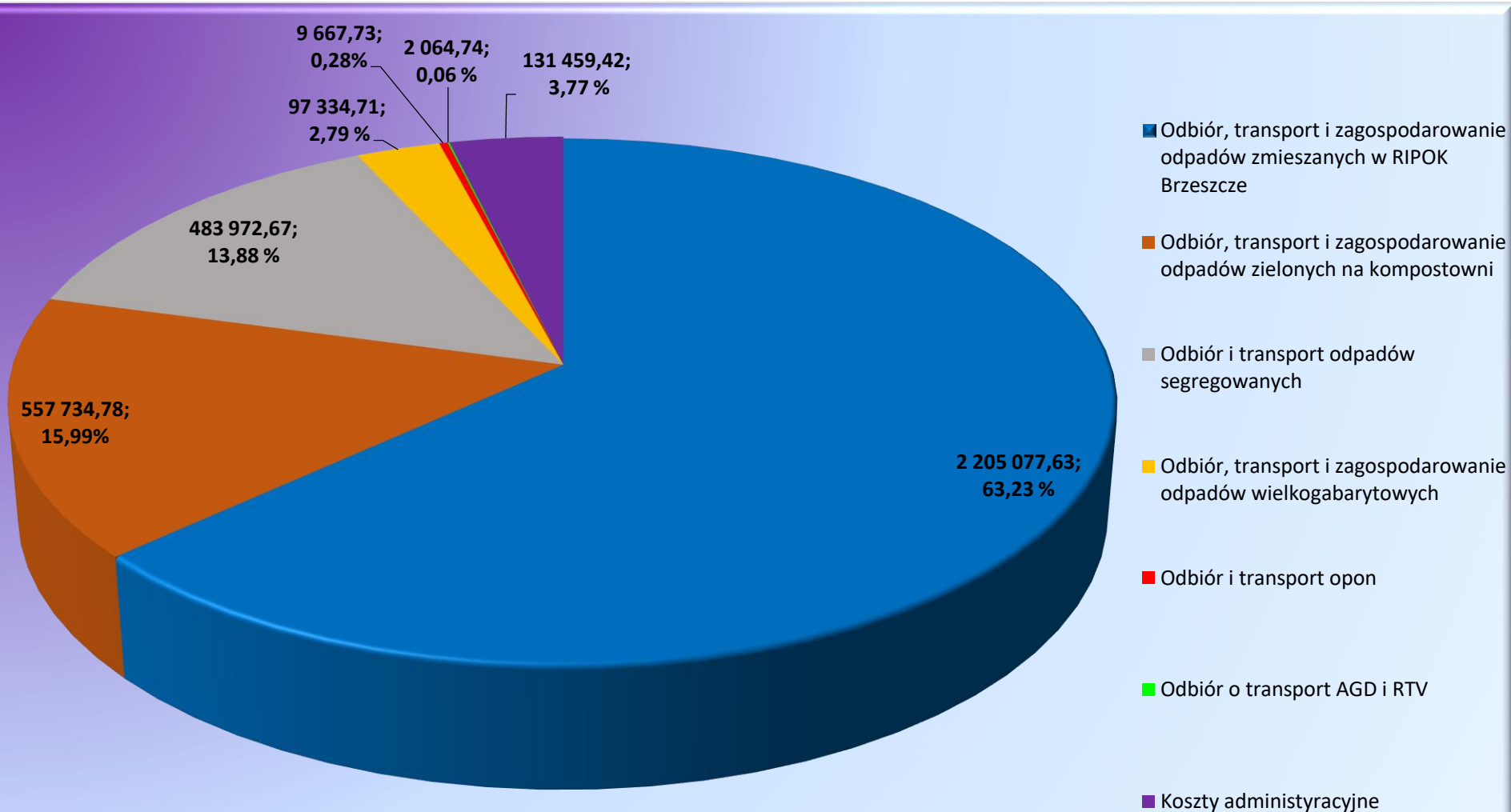
## WYDZIAŁ ŚRODOWISKA I PRZEDSIĘBIORCZOŚCI

Rok	Całkowite koszty obsługi systemu gospodarki odpadami komunalnymi	Liczba osób zamieszkających na terenie Gminy Kety	Koszt jednostkowy na mieszkańca
2014	3 469 189,15 zł	30 670	9,42 zł
2015	3 563 797,12 zł	30 066	9,88 zł



## WYDZIAŁ ŚRODOWISKA I PRZEDSIĘBIORCZOŚCI

Wydatki poniesione na obsługę systemu odbioru odpadów komunalnych.





W dniu 26 czerwca 2015 roku Rada Miejska w Kętach podjęła uchwałę w sprawie ustanowienia dopłaty w ramach programu „**KĘTY DLA RODZINY**” do opłat za gospodarowanie odpadami komunalnymi ponoszonych przez właścicieli nieruchomości zamieszkałych na terenie Gminy Kęty.

Przez rodzinę wielodzietną rozumie się rodzinę mającą na utrzymaniu troje i więcej dzieci w wieku do 18 roku życia lub 25 roku życia w przypadku, gdy dziecko uczy się lub studiuje.

Dopłata wynosi 9,00 zł miesięcznie na trzecie i każde kolejne dziecko.

W 2015 roku z dopłaty skorzystały:

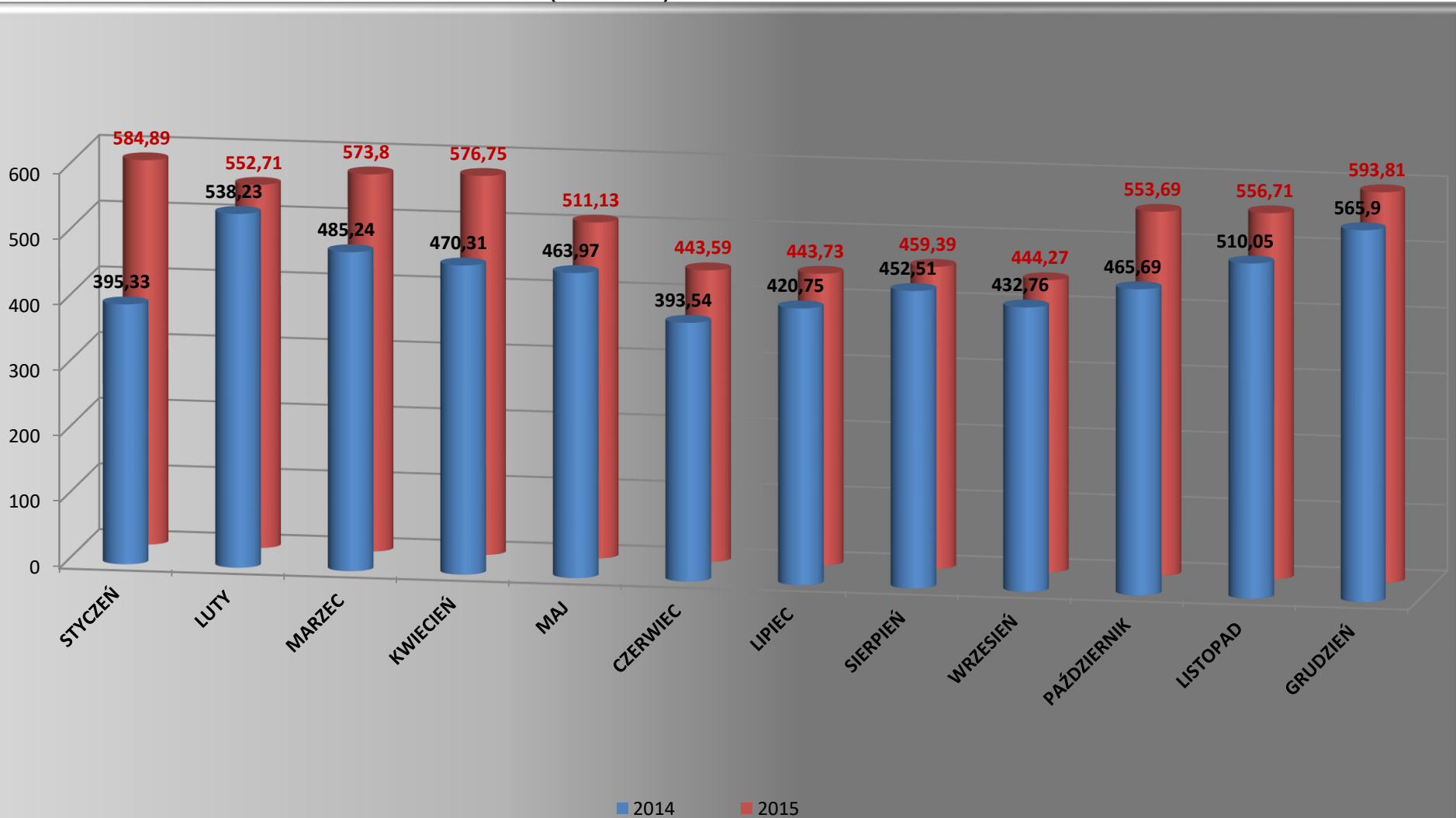
- w III kwartale 323 rodziny – 405 dzieci na łączną kwotę 10 503,00 zł,
- w IV kwartale 326 rodzin – 412 dzieci na łączną kwotę 10 773,00 zł.





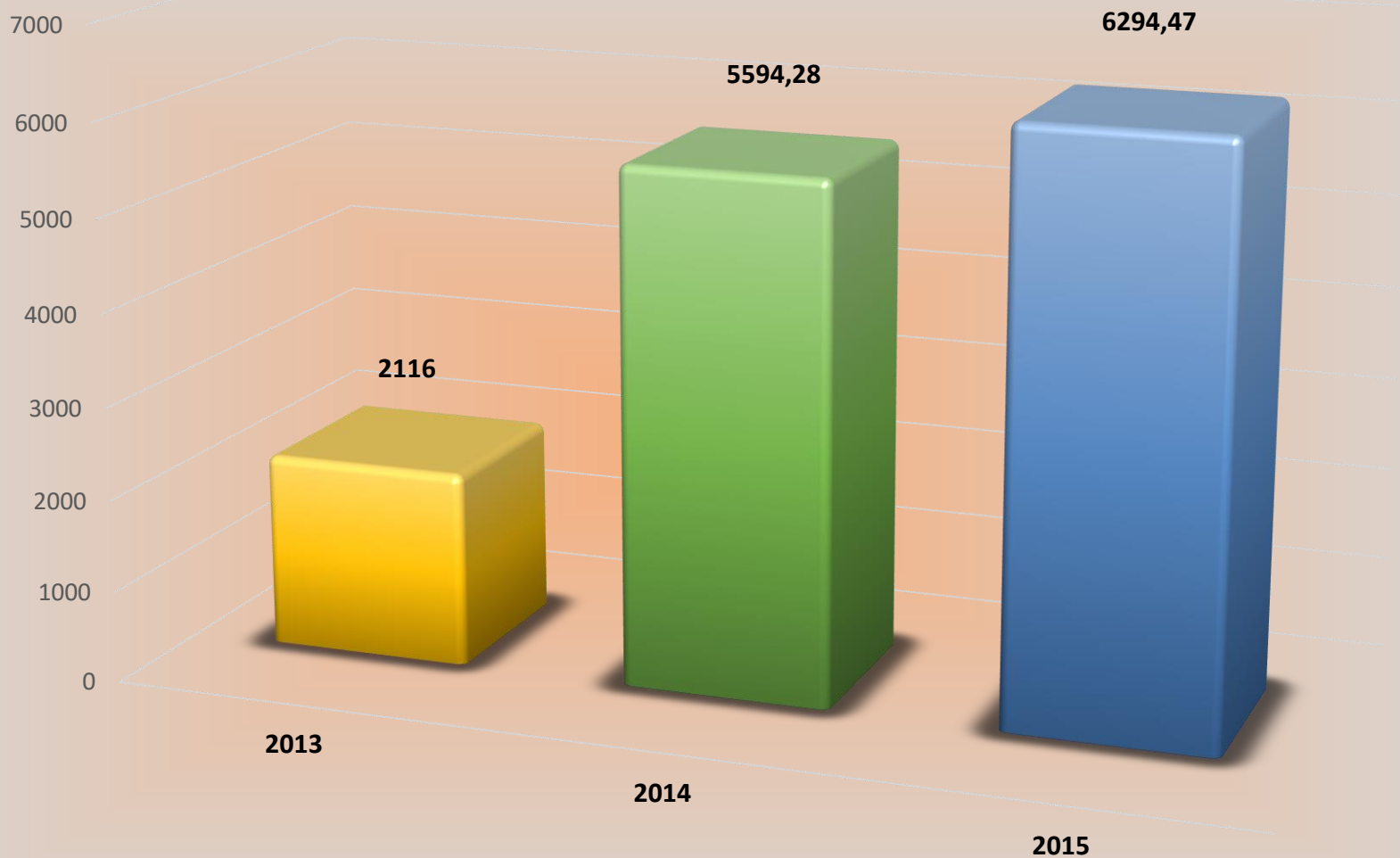
## WYDZIAŁ ŚRODOWISKA I PRZEDSIĘBIORCZOŚCI

Porównanie liczby **odpadów zmieszanych** w tonach w poszczególnych miesiącach roku 2014 i 2015 oddanych do Regionalnej Instalacji Przetwarzania Odpadów Komunalnych (RIPOK) w Brzeszczach





Porównanie liczby ton odpadów zmieszanych w latach 2013 (lipiec -grudzień), 2014 i 2015.

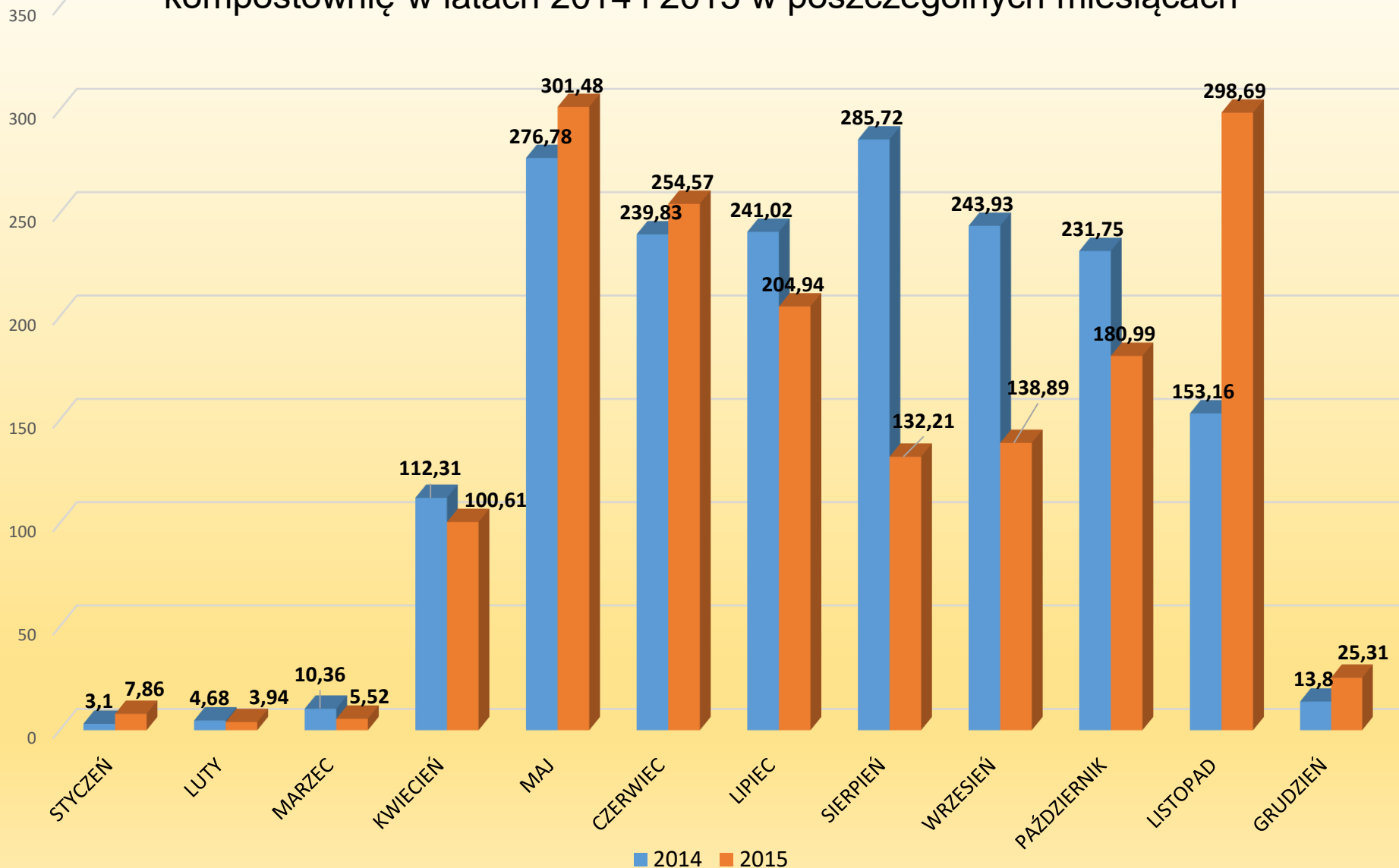


Liczba odpadów zmieszanych w 2015 roku w odniesieniu do 2014 roku wzrosła o 12,5 %



## WYDZIAŁ ŚRODOWISKA I PRZEDSIĘBIORCZOŚCI

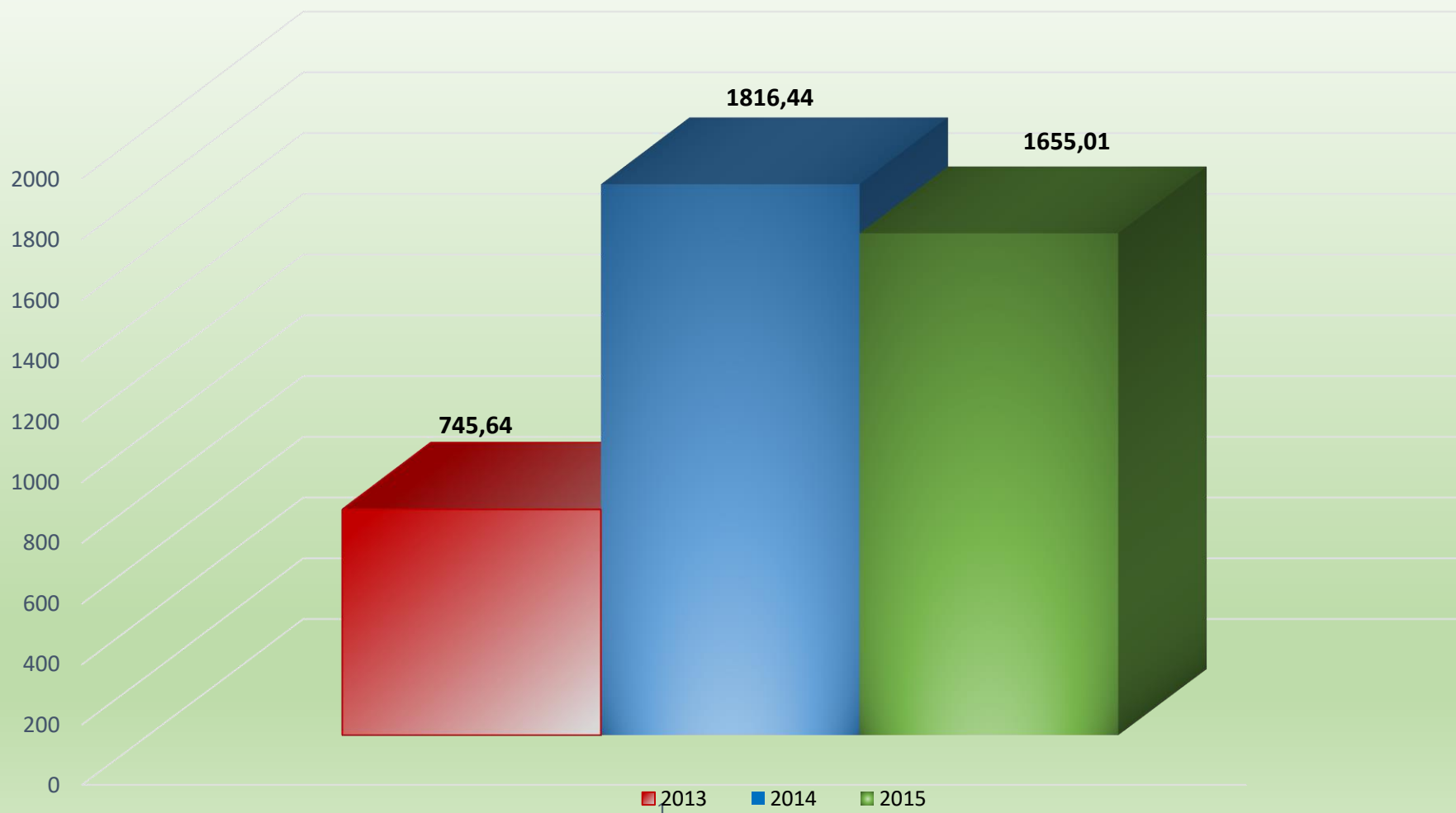
Porównanie liczby ton **odpadów zielonych** przyjętych na kompostownię w latach 2014 i 2015 w poszczególnych miesiącach





## WYDZIAŁ ŚRODOWISKA I PRZEDSIĘBIORCZOŚCI

Porównanie liczby ton odpadów zielonych przyjętych na kompostownię w latach 2013 (kwiecień- grudzień), 2014 i 2015

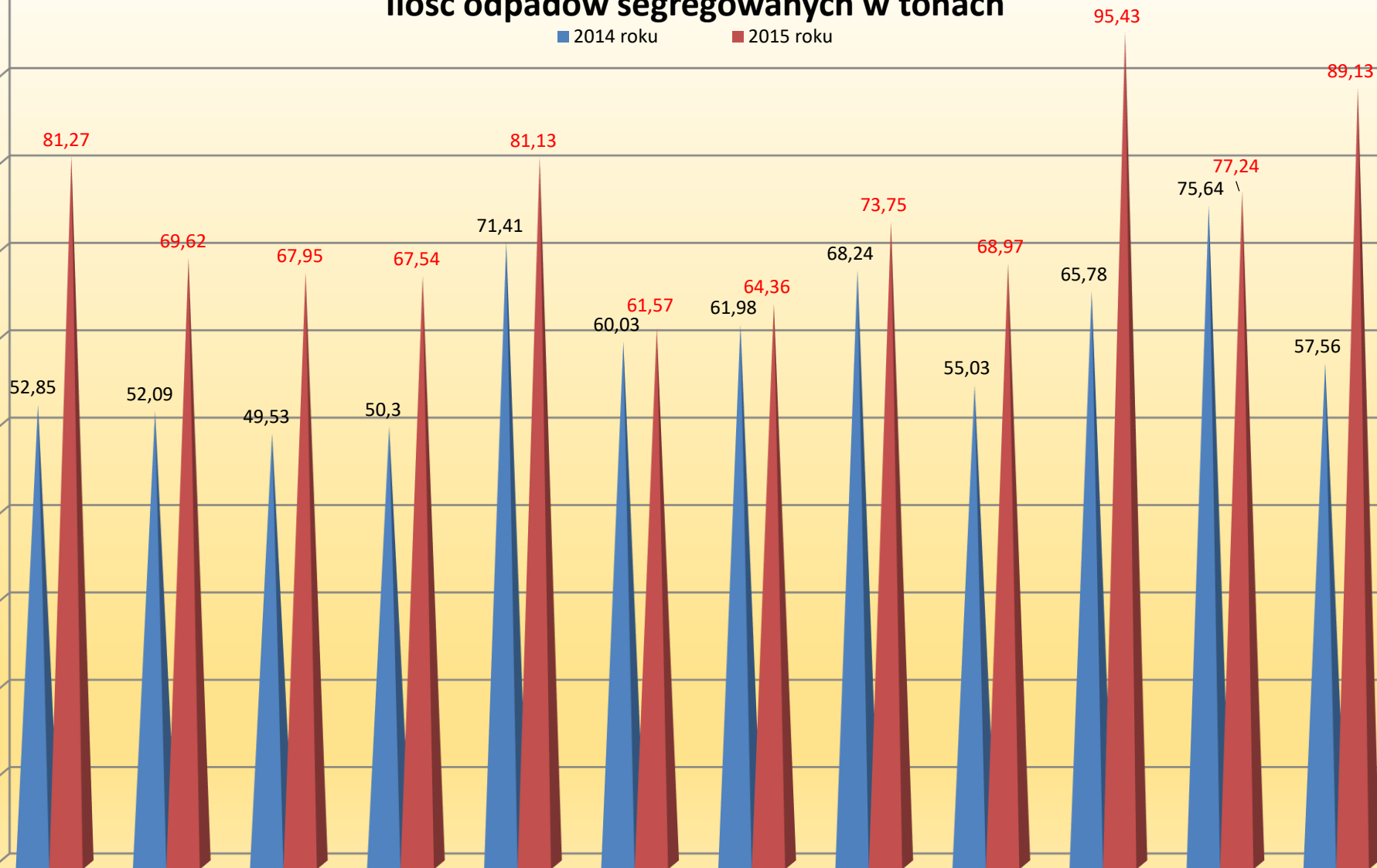




## WYDZIAŁ ŚRODOWISKA I PRZEDSIĘBIORCZOŚCI

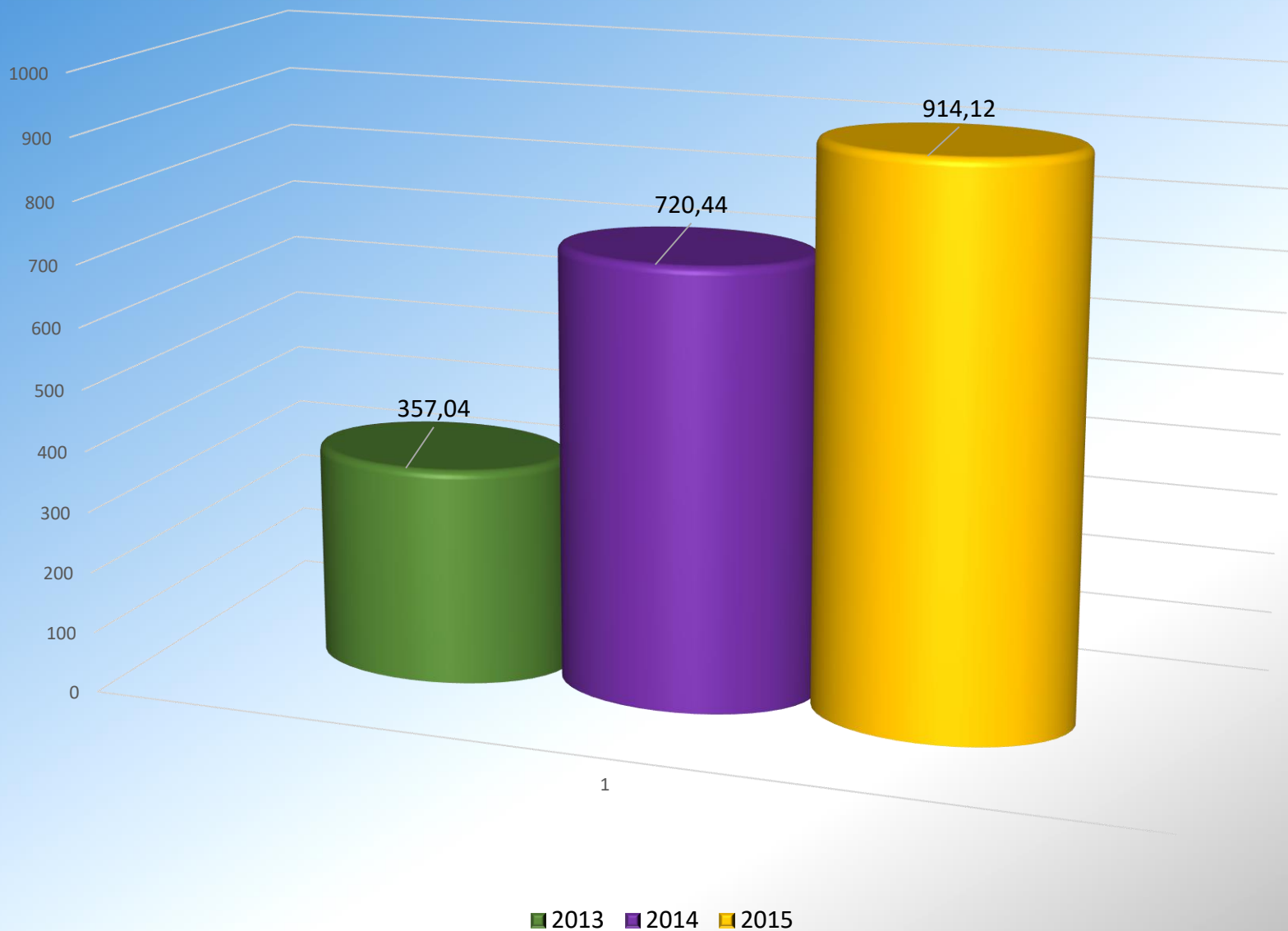
### Ilość odpadów segregowanych w tonach

■ 2014 roku ■ 2015 roku



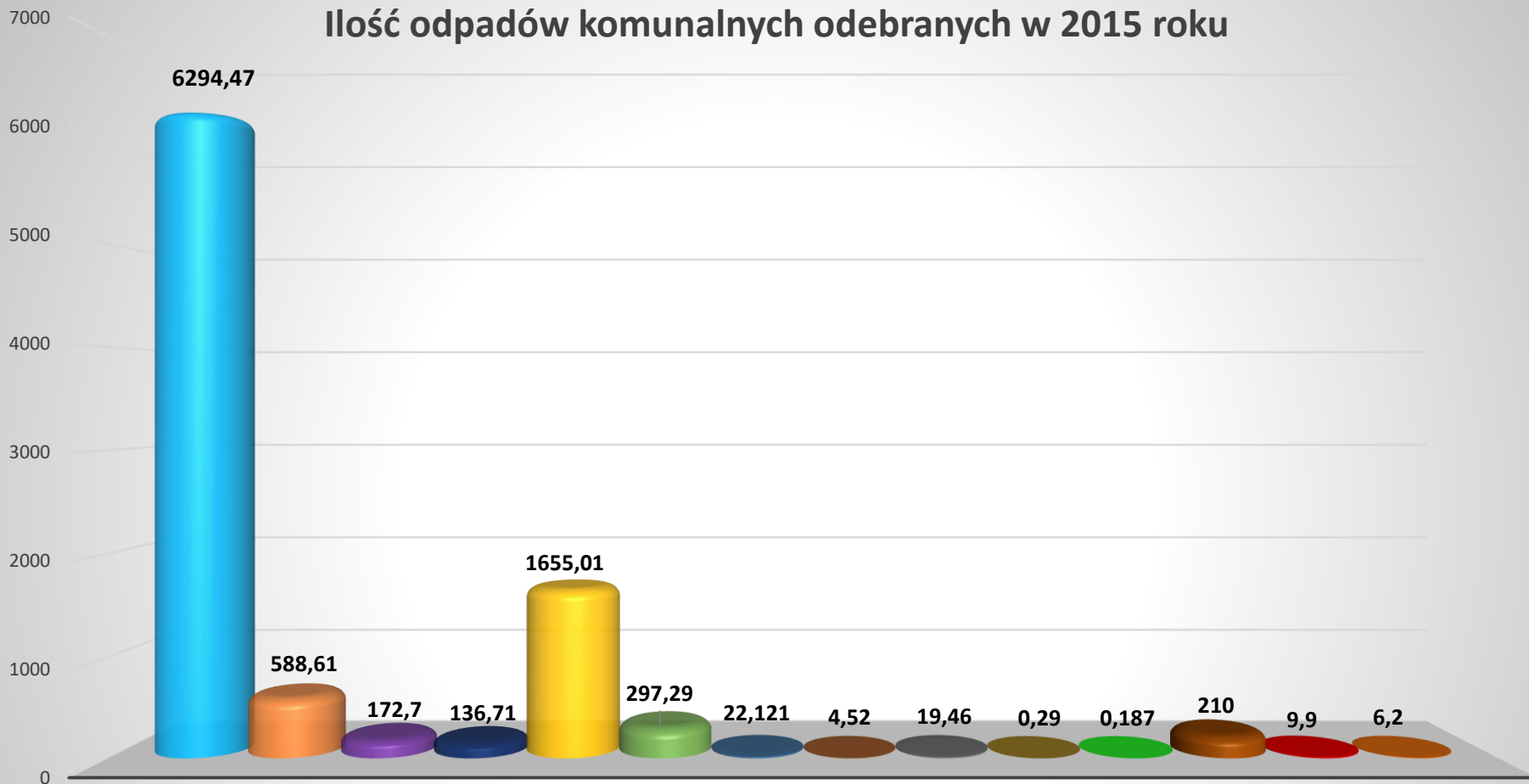


## Porównanie liczby ton odpadów segregowanych w latach 2013-2015





## Ilość odpadów komunalnych odebranych w 2015 roku



■ odpady zmieszane

■ papier

■ zużyty sprzęt elektryczny i elektroniczny

■ przeterminowane leki

■ opakowania wielomateriałowe

■ szkło

■ odpady zielone

■ chemikalia

■ zużyte baterie i akumulatory

■ opakowania z metali

■ tworzywa sztuczne

■ odpady wielkogabarytowe

■ zużyte opony

■ odpady budowlane i rozbiórkowe



Z terenu Gminy Kęty w 2015 roku zebrano z nieruchomości zamieszkałych 9 417,468 ton (313 kg na osobę) odpadów komunalnych w tym 6 294,47 ton odpadów zmieszanych (na osobę 209 kg).

Dla porównania w 2014 roku zebrano 8 798,023 ton (287 kg na osobę) odpadów komunalnych w tym 5 594,28 ton odpadów zmieszanych (na osobę 182 kg).

Na podstawie sprawozdań składanych przez firmy wywożące odpady komunalne z terenu Gminy Kęty liczba odpadów odbieranych z nieruchomości niezamieszkałych wynosiła:

- w 2014 roku 1 916,30 ton w tym 1 515 ton odpadów zmieszanych;
- w 2015 roku 1 926,60 ton w tym 1 560 ton odpadów zmieszanych.