



ANALIZA STANU GOSPODARKI ODPADAMI NA TERENIE GMINY KĘTY W 2014 ROKU



Ilość pierwszych deklaracji złożonych na dzień 31.12.2014 wynosi - 6384 w tym 89 budynków wielorodzinnych

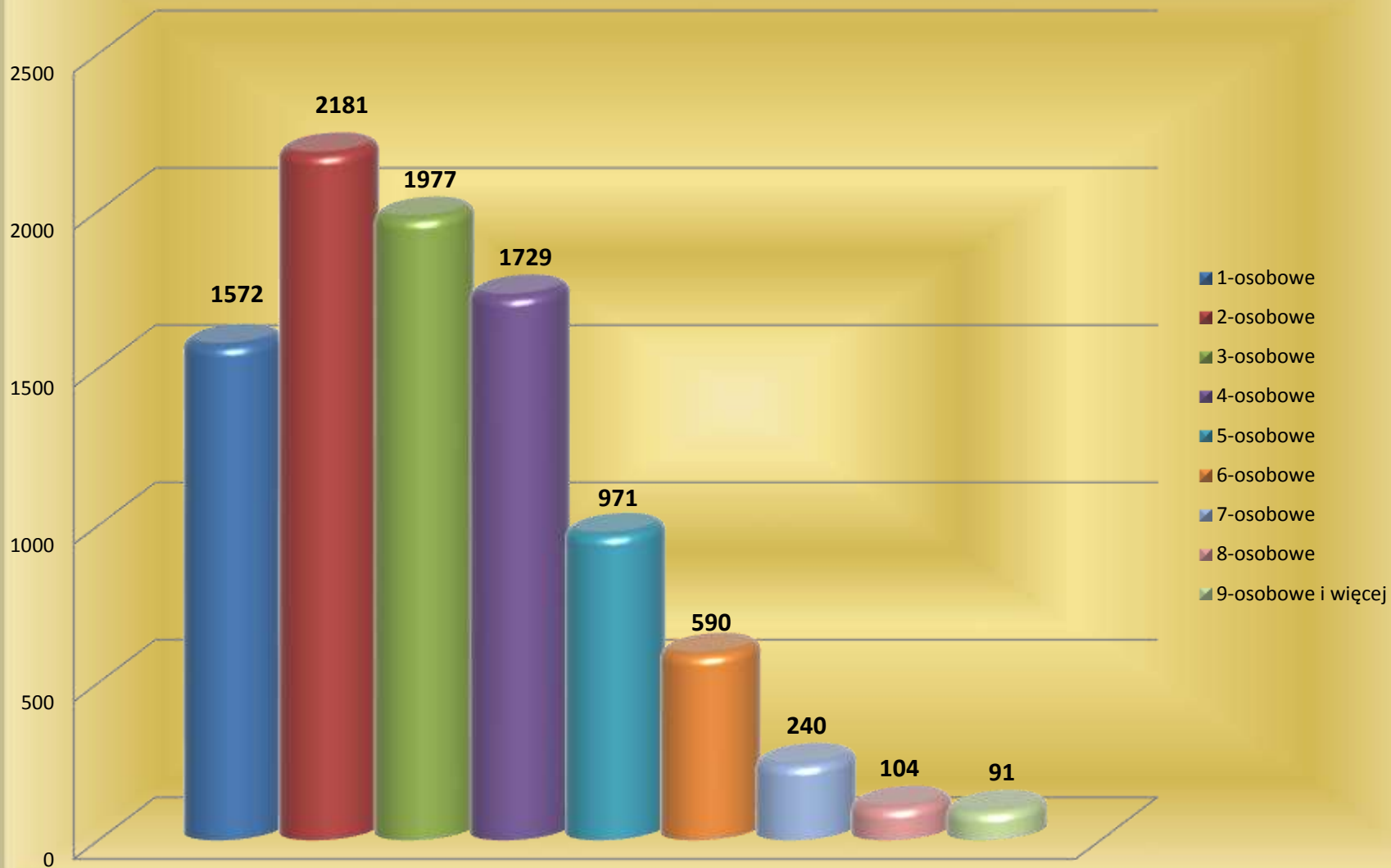
Ilość zmian, która wpłynęła 2014 roku – 1 142.

Na podstawie złożonych deklaracji na dzień 31.12.2014r., liczba osób zamieszkujących Gminę Kęty – 30 670;

Liczba osób zameldowanych na dzień 31.12.2014 r. – 33 682



Ilość gospodarstw domowych w zależności od ilości osób





Roczne wpływy z opłaty za gospodarowanie odpadami komunalnymi wg Rb-27S na dzień 31.12.2014 wynoszą 1 969 611,13 zł.

Natomiast planowane wpływy za ten okres to 2 057 342,21 zł.

Na dzień 31 marca 2015r. nieuregulowane płatności za rok 2014 wyniosły 20 375,71 zł.

9 właścicielom nieruchomości, ze względu na trudną sytuację materialną, umorzono zaległości z tytułu opłaty za gospodarowanie odpadami komunalnymi na łączną kwotę 1643,60 zł



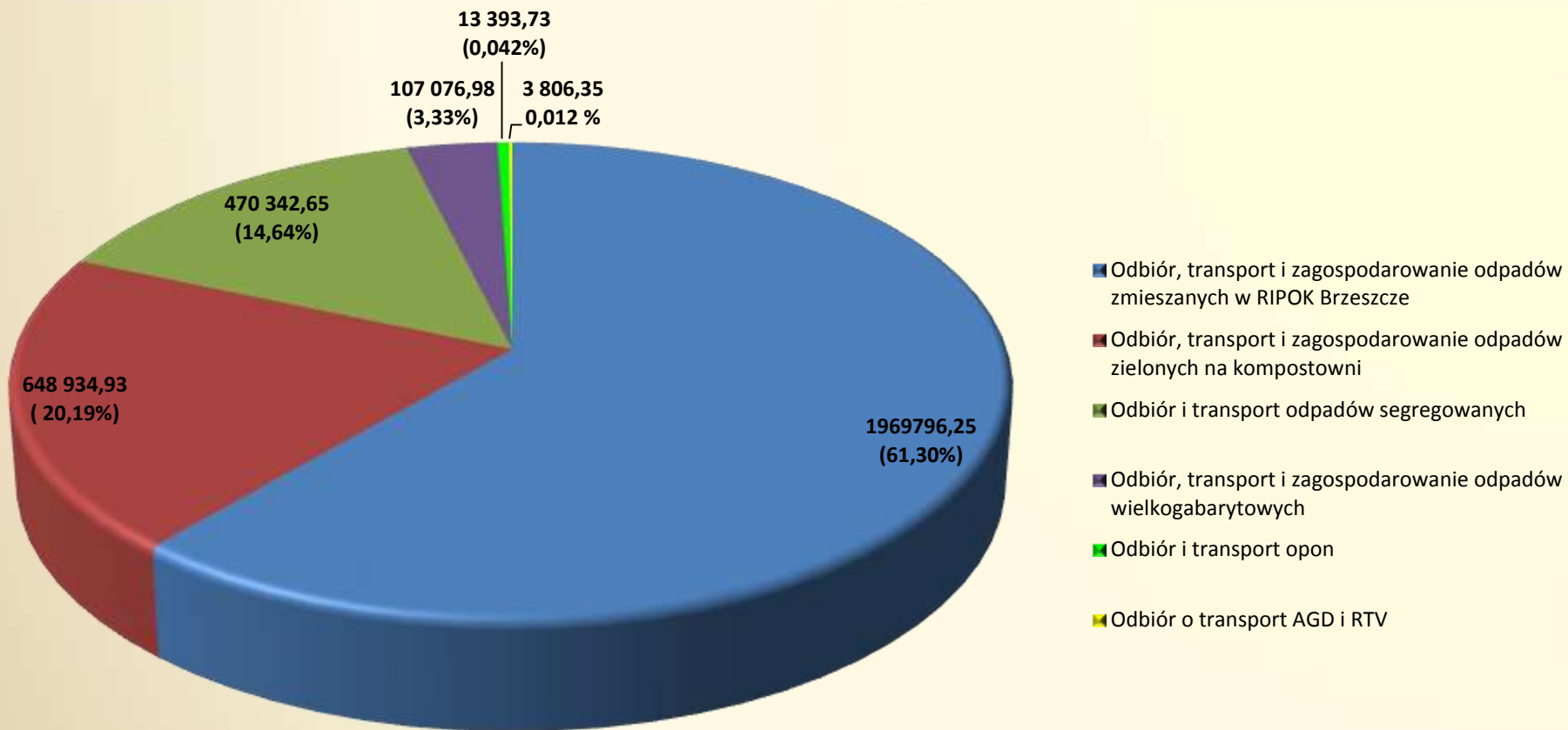
Za 2014 r. koszty funkcjonowania systemu gospodarowania odpadami komunalnymi wyniosły:

–Odbiór, transport i zagospodarowanie odpadów komunalnych zmieszanych z nieruchomości zamieszkałych	1 969 796,25 zł
–Odbiór odpadów komunalnych segregowanych (papier, tworzywa sztuczne, opakowania wielomateriałowe, metal, szkło, odpady zielone, zużyte opony)	871 419,62 zł
–Usuwanie dzikich wysypisk	11 020,50 zł
–Utrzymanie punktów selektywnego zbierania odpadów wraz z ich zagospodarowaniem (zużyty sprzęt elektryczny i elektroniczny, zużyte baterie i akumulatory, przeterminowane leki, zużyte opony, odpady budowlane i rozbiórkowe, odpady wielkogabarytowe, odpady zielone, odpady niebezpieczne)	457 530,59 zł
– Zakup pojemników typu Igloo (18 szt.)	29 839,80 zł
Ogółem:	3 339 606,76 zł

Kosztem funkcjonowania systemu jest również koszt obsługi administracyjnej



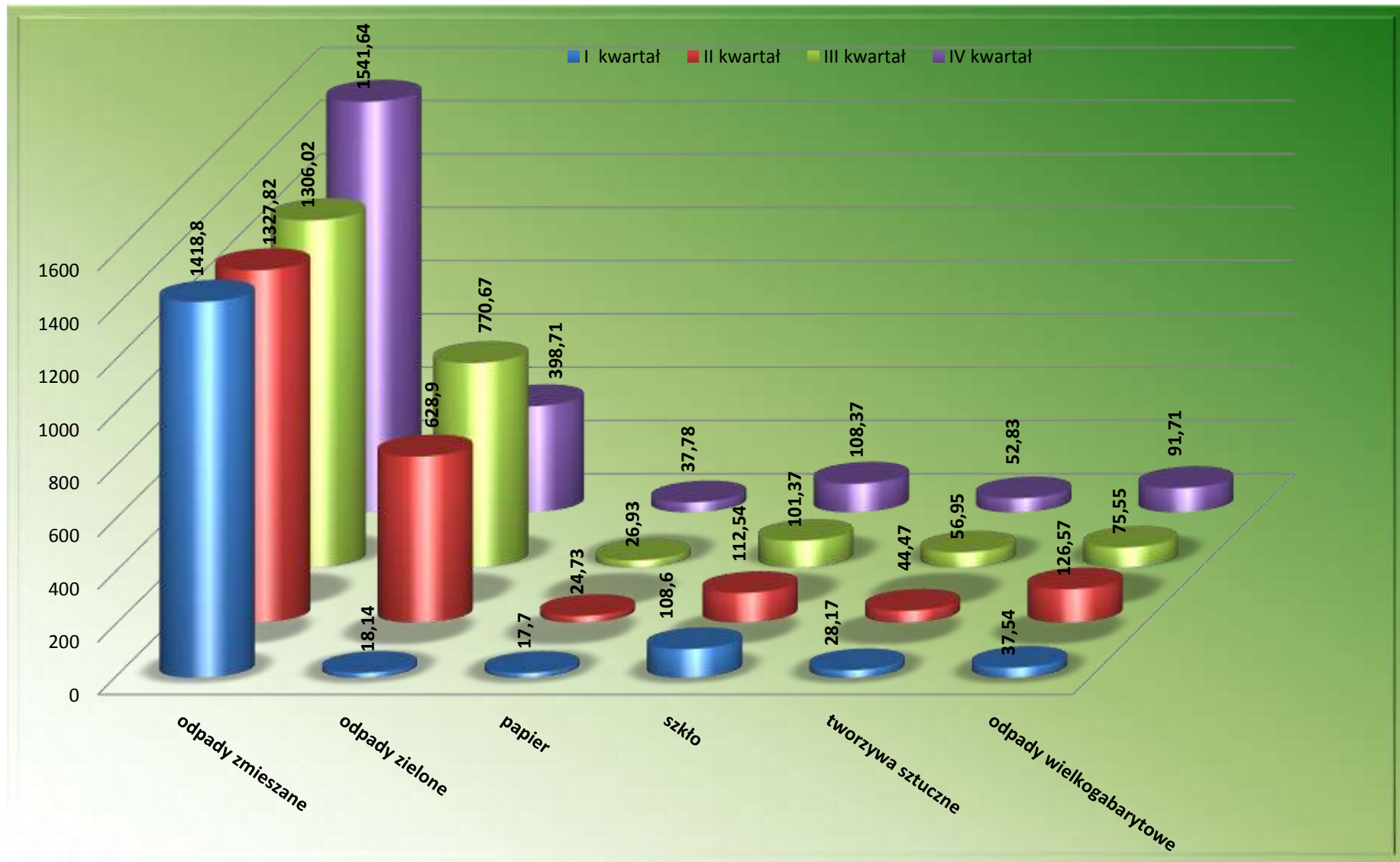
Wydatki poniesione na poszczególne frakcje odpadów komunalnych.





WYDZIAŁ ŚRODOWISKA I PRZEDSIĘBIORCZOŚCI

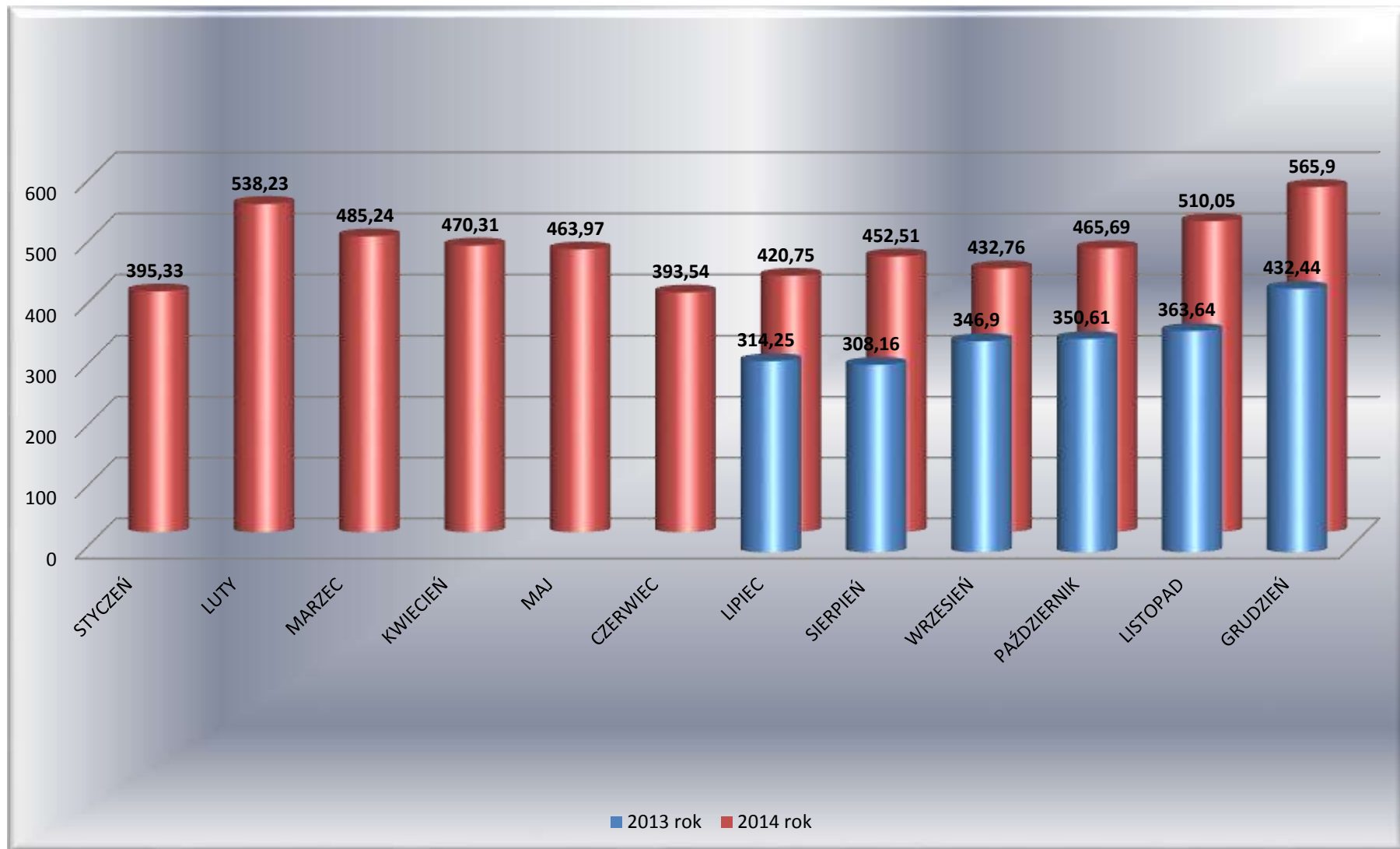
Ilość odpadów komunalnych w tonach odebranych od właścicieli nieruchomości zamieszkałych w 2014r.





WYDZIAŁ ŚRODOWISKA I PRZEDSIĘBIORCZOŚCI

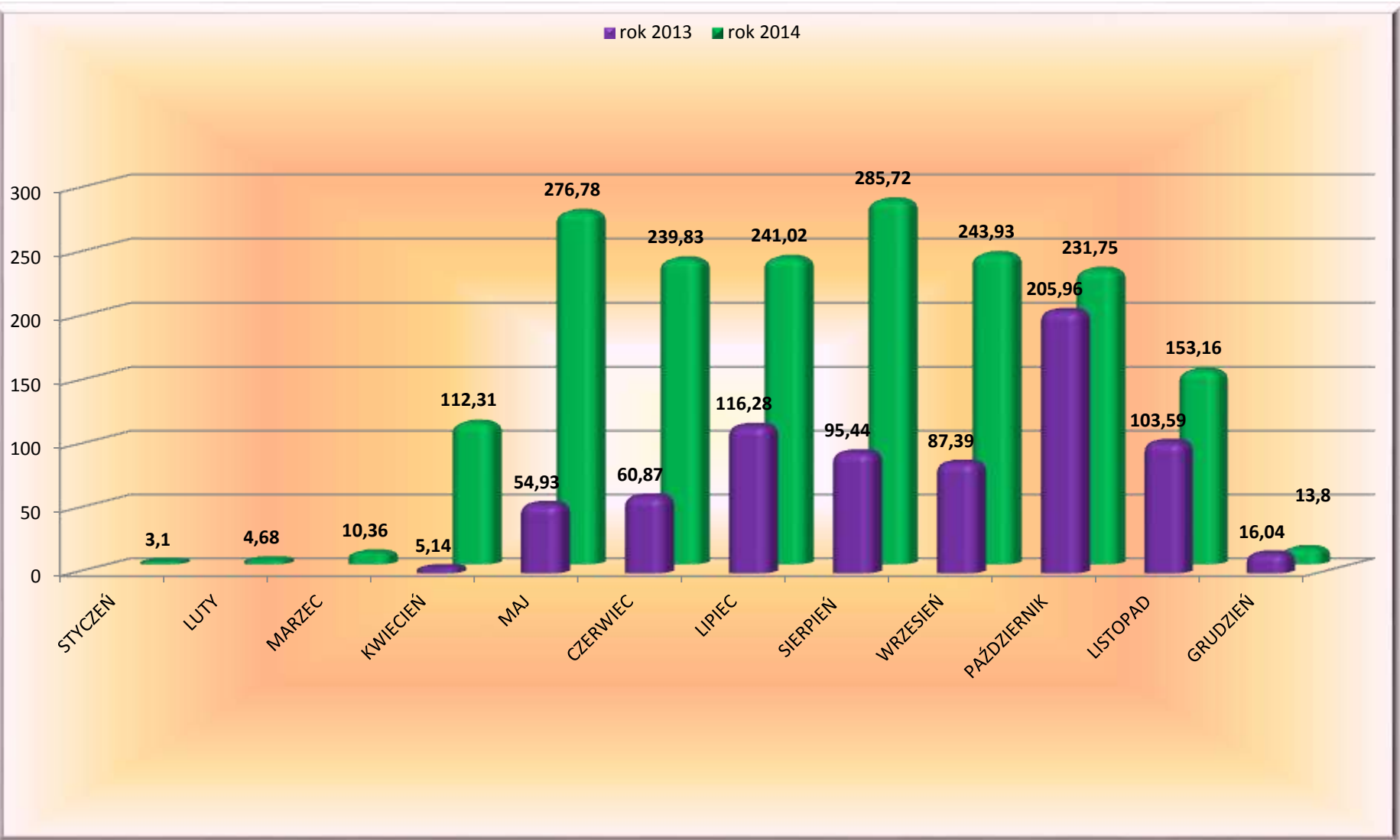
Porównanie ilości odpadów zmieszanych w tonach w roku 2013 i 2014 oddanych do Regionalnej Instalacji Przetwarzania Odpadów Komunalnych (RIPOK) w Brzeszczach





WYDZIAŁ ŚRODOWISKA I PRZEDSIĘBIORCZOŚCI

Porównanie ilości ton odpadów przyjętych na kompostownię w roku 2013 i 2014





WYDZIAŁ ŚRODOWISKA I PRZEDSIĘBIORCZOŚCI

Ilość odpadów segregowanych w tonach





WYDZIAŁ ŚRODOWISKA I PRZEDSIĘBIORCZOŚCI

Ilość odpadów komunalnych w tonach odebranych od właścicieli nieruchomości zamieszkałych w 2014 roku

